

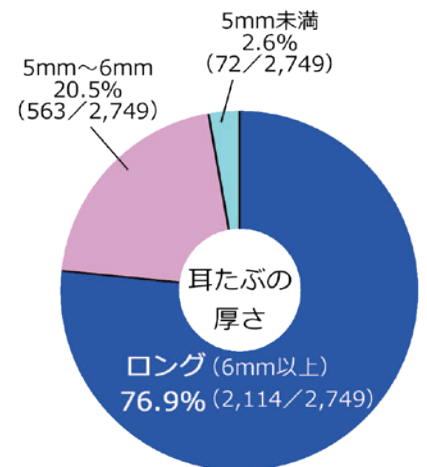
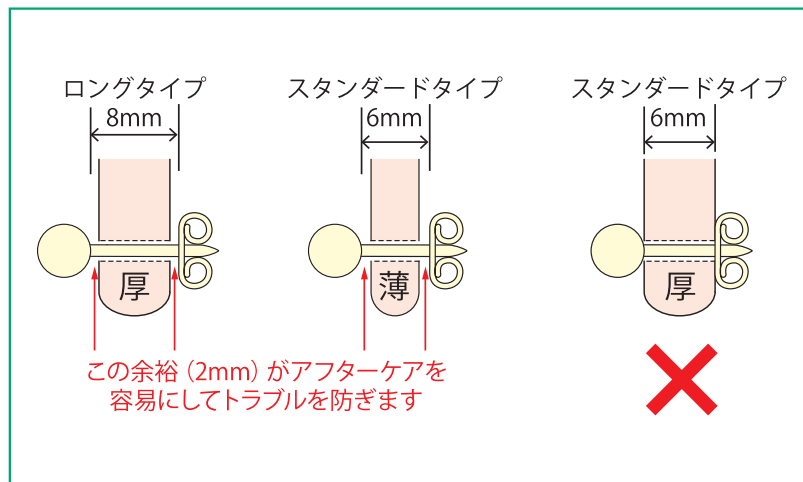
JPS製品カタログ

ピアス穿孔器
巻き爪矯正器

2021₋₁

弊社がロング軸ファーストピアスを推奨する理由

日本人の成人の実に76.9%は耳たぶの厚さが6mm以上あるとされています。世界基準である6mmの有効軸長は実は日本人には短すぎるのです！



出典：日本美容外科学会解放Vol.18 No.3より

【簡単に耳厚を測定する方法があります】



写真のように6mmに裁断された厚紙を耳に差し込みます。厚紙が落下しなければ耳たぶが6mm以上ありロングタイプ (有効軸長8mm) が適応となります。

※無料

ピアスホールをトラブルなく完成させるキーポイントは「どのようなピアスを選択し、どのようにアフターケアを行なうか」にあります。

- ① 部位に適した「長さ」と「太さ」であること。
- ② アレルギー対応の素材であること。
- ③ 穿孔後にピアスホールを圧迫しない十分な軸の長さ (有効軸長) を有していること。
- ④ アフターケアは専用の消毒ジェルを使用すること。

【一般的なファーストピアスのスペック】

◆有効軸長

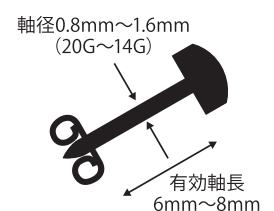
日本人は欧米人に比べ相対的に耳たぶが厚く、成人の76.9%は6mm以上の厚さがあるとされています。ピアスやキャッチのくいこみ・締め付けによるトラブルを回避するため、6mm~8mmが主流です。ボディ用は部位の形状や硬さに応じて、6mm~18mmと幅があります。

◆穿孔針の太さ

耳たぶ用では0.8mm (20G) ~1.2mm (16G) が主流です。ボディ用は部位の形状や硬さによって異なりますが、概ね1.6mm (14G) です。鼻用だけは例外的に1.0mm (18G)です。

◆材質

医療用ステンレスまたは、その表面に純金処理を施したものが一般的です。金属アレルギー対応として、チタン素材や樹脂素材もあります。



目次

ピアスガン&セーフティスタッドP.4

ピアスガンP.4

セーフティスタッド (ピアスガン専用ファーストピアス)P.5

ピアッサーP.6

セーフティピアッサー 耳たぶ用P.7

セーフティピアッサー ボディ用P.8

セーフティピアッサー SYSTEM75P.9

滅菌済みセカンドピアスP.10

穿孔補助器P.11

ピアッサー専用ハンドルP.11

ボディピアッシング用ピンセットP.11

マーキングペンP.11

ピンセットの使い方P.11

アフターケア製品P.12

シリコンチューブP.12

ダイレーターP.12

プラスジェルKSP.13

クリアワークスP.13

アクセサリーケアソリューションP.13

メタルコートP.13

販促ツールP.14

巻き爪矯正器P.15

ピアスガン

ピアスガン

ガンタイプのピアス穿孔器です。滅菌済の専用ファーストピアスであるセーフティスタッドを手で触れることなく取り付け穿孔を行なうことができます。

品番：SP2

- ◆ピアスガン 1台
- ◆各ピアスヘッドサイズ対応アダプター 4種
- ◆アダプター交換用クリップ 3種
- ◆練習用セーフティスタッド 1ペア
- ◆練習用耳模型 1個
- ◆マーキングペン 1個



管理医療機器
販売名：UNIVERSAL INSTRUMENTキット
227ADBZX00191000
JMDNコード：12989002

【各パーツ名称】



セイフティスタッド

スタンダード (有効軸長6mm/軸径16G)

1月 ガーネット	M101YS	R101YS	M101WS	R101WS	キュービック	M100YS	R100YS	L100YS	M100WS	R100WS	L100WS
2月 アメジスト	M102YS	R102YS	M102WS	R102WS	円筒 ダイヤモンド	M204YS	R204YS		M204WS	R204WS	
3月 アクアマリン	M103YS	R103YS	M103WS	R103WS	円筒	M200YS	R200YS		M200WS	R200WS	
4月 ダイヤモンド	M104YS	R104YS	M104WS	R104WS	スター	M501YS	R501YS		M501WS	R501WS	
5月 エメラルド	M105YS	R105YS	M105WS	R105WS	ハート	M502YS	R502YS		M502WS	R502WS	
6月 アレキサンドライト	M106YS	R106YS	M106WS	R106WS	ハート ダイヤモンド					R502-4WS	
7月 ルビー	M107YS	R107YS	M107WS	R107WS	クロス ダイヤモンド					R503-4WS	
8月 ペリドット	M108YS	R108YS	M108WS	R108WS	フラワー ダイヤモンド					R508-4WS	
9月 サファイア	M109YS	R109YS	M109WS	R109WS							
10月 ローズ	M110YS	R110YS	M110WS	R110WS							
11月 トパーズ	M111YS	R111YS	M111WS	R111WS							
12月 ブルージルコン	M112YS	R112YS	M112WS	R112WS							

ロング (有効軸長8mm/軸径16G)

R101YL	R102YL	R103YL	R104YL	R105YL	R106YL
R107YL	R108YL	R109YL	R110YL	R111YL	R112YL
R204YL	R200YL	R104WL	R204WL		

チタンロング (有効軸長8mm/軸径16G) 金属アレルギー対応

R101TL	R102TL	R103TL	R104TL	R105TL	R106TL
R107TL	R108TL	R109TL	R110TL	R111TL	R112TL
R200TLY	R200TL				

チタンスタンダード (有効軸長6mm/軸径16G) 金属アレルギー対応

R104TY	R204TY	R200TY	R104TW	R200TW	※純チタン処理 医療用ステンレス
R204TW	M200TW	※純チタン			

スワロフスキー社製ストーン使用



【軸の素材】

WS・WL …医療用ステンレス
YS・YL …純金処理医療用ステンレス
TW・TY・TL・TLY …純チタン処理医療用ステンレス

【ヘッドサイズ】

ラージ (L) …5mm
レギュラー (R) …4mm
ミニ (M) …3mm

管理医療機器
販売名: UNIVERSAL INSTRUMENTキット
227ADBZX00191000
JMDNコード: 12989002



ピアッサー


セイフティピアッサー ー日本専用仕様ー

詳しくはP.7~8をご覧ください

ファーストピアスが装填された単回使用の滅菌済穿孔器です。
耳たぶはもちろん、耳軟骨、鼻、へそ、眉専用など、特殊な形状の商品も取り揃えております。
装填されたファーストピアスの軸径は16Gまたは14Gです。1個単位で注文を承ります。

16G : 1.2mm 14G : 1.6mm

5Mシリーズ




5M穴あけ動画



5M

7Mシリーズ



7M穴あけ動画



7M

「5」で始まる品番は30年続いている定評の製品、「7」で始まる品番は新製品です。
装填されているピアスは同じですが、指の滑り止めが強化され、ピアッシングの音も小さくなりました。
落下部品もありません。

管理医療機器

販売名：セイフティピアッサー

20700BZY00497000

JMDNコード：12989002

セイフティピアッサー(SYSTEM75) ー世界標準仕様ー

詳しくはP.9をご覧ください

ファーストピアスが装填された単回使用の滅菌済穿孔器です。
軸径が20Gと細いため穿孔時の痛みが少なく、デザイン性が高いのが特徴です。
ペア (2個) 単位で注文を承ります。

20G : 0.8mm

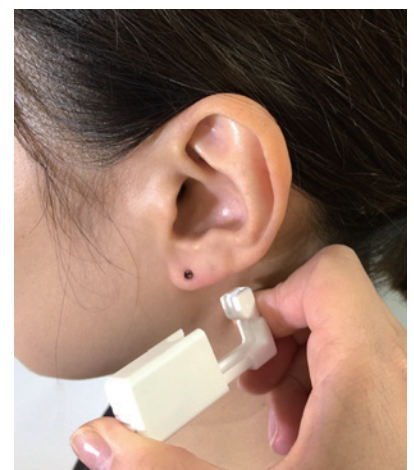


管理医療機器

販売名：セイフティピアッサー

20700BZY00497000

JMDNコード：12989002



セイフティピアッサー(耳たぶ)

ロング(有効軸長8mm/軸径16G)

1月 ガーネット	5M101YL 7M101YL	5M101WL 7M101WL	パール	5M1301WL 7M1301WL	5M1301YL 7M1301YL	オニキス	5M1307WL 7M1307WL	
2月 アメジスト	5M102YL 7M102YL	5M102WL 7M102WL	パール	5M300WL 7M300WL	5M300YL 7M300YL	フルムーン	5MF506WL 5MF506YL	
3月 アケアマリン	5M103YL 7M103YL	5M103WL 7M103WL	ハート	5MF502WL	5RF502WL	5MF502YL	スター	5MF501WL 5MF501YL
4月 ダイヤモンド	5M104YL 7M104YL	5M104WL 7M104WL						
5月 エメラルド	5M105YL 7M105YL	5M105WL 7M105WL						
6月 アレキサンドライト	5M106YL 7M106YL	5M106WL 7M106WL						
7月 ルビー	5M107YL 7M107YL	5M107WL 7M107WL						
8月 ペリドット	5M108YL 7M108YL	5M108WL 7M108WL						
9月 サファイア	5M109YL 7M109YL	5M109WL 7M109WL						
10月 ローズ	5M110YL 7M110YL	5M110WL 7M110WL						
11月 トパーズ	5M111YL 7M111YL	5M111WL 7M111WL						
12月 ブルーシロン	5M112YL 7M112YL	5M112WL 7M112WL						

【軸の素材】
YL…純金処理医療用ステンレス
WL…医療用ステンレス

【ヘッドサイズ】
ミニ(M)…3mm
レギュラー(R)…4mm

透明(有効軸長8mm/軸径14G) 金属アレルギー対応

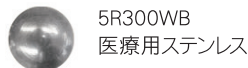


5RF506CL
7RF506CL
医療用ポリカーボネイト

スタッド・キャッチが透明のため目立ちにくい作りです。耳軟骨への使用も可能です。

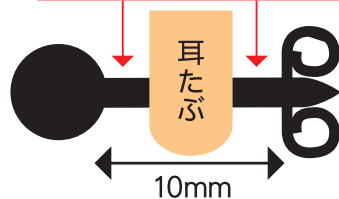


スーパーロング(有効軸長10mm/軸径14G)



5R300WB
医療用ステンレス

この隙間がケアを容易にし
トラブルを防ぎます



バーベル(有効軸長9mm/軸径12G・14G)



5B9W-12G



5B9W-14G

医療用ステンレス

耳たぶや軟骨に対し、一度で大きい穴を開けたい方のためのピアッサーです。キャッチがボールタイプのため引っかかりにくい仕様となっております。

チタンロング(有効軸長8mm/軸径16G) 金属アレルギー対応

5M101ZL 7M101ZL	5M102ZL 7M102ZL	5M103ZL 7M103ZL	5M104ZL 7M104ZL	5M105ZL 7M105ZL	5M106ZL 7M106ZL	5M107ZL 7M107ZL	5M108ZL 7M108ZL	5M109ZL 7M109ZL	5M110ZL 7M110ZL	5M111ZL 7M111ZL	5M112ZL 7M112ZL	5M1301ZL 7M1301ZL	5M300ZL 7M300ZL	
7M201TL	7M202TL	7M203TL	7M204TL	7M205TL	7M206TL	7M207TL	7M208TL	7M209TL	7M210TL	7M211TL	7M212TL	7M301TL	7M307TL	5M300TL 7M300TL

【軸の素材】 ZL…純チタン処理医療用ステンレス TL…純チタン

【ヘッドサイズ】 ミニ(M)…3mm

スタンダード(有効軸長6mm/軸径16G)

5M201WS	5M202WS	5M203WS	5M204WS	5M205WS	5M206WS	5M207WS	5M208WS	5M209WS	5M210WS	5M211WS	5M212WS	5M301WS	5M300YS	5M300WS
---------	---------	---------	---------	---------	---------	---------	---------	---------	---------	---------	---------	---------	---------	---------

【軸の素材】 WS…医療用ステンレス YS…純金処理医療用ステンレス

【ヘッドサイズ】 ミニ(M)…3mm

セーフティピアッサー(ボディ用)

QRコードからピアッシング動画をご覧いただけます

軟骨対応(有効軸長8mm/軸径14G)



5M103WC 7M103WC	5M104WC 7M104WC	5M110WC 7M110WC	5M1301WC 7M1301WC	5M300YC 7M300YC	5M300WC 7M300WC	5M300ZC 7M300ZC
7M203TC	7M204TC	7M210TC	7M301TC	7M300TC		

【軸の素材】 WC…医療用ステンレス YC…純金処理医療用ステンレス ZC…純チタン処理医療用ステンレス TC…純チタン

トラガス対応(有効軸長6mm/軸径14G)

金属アレルギー対応



5FB6T




純チタン


鼻対応(有効軸長8mm/軸径18G)

※先太・キャッチ無


金属アレルギー対応



5S204WTN



5S300WTN



純チタン

唇対応(有効軸長10mm/軸径14G)

金属アレルギー対応




5FB10T




純チタン

へそ・まゆ対応(有効軸長12mm/軸径14G)

金属アレルギー対応



5NB300T



純チタン

舌対応(有効軸長18mm/軸径14G)

金属アレルギー対応



5B18T



純チタン

ストレートニードル(軸長25mm/軸径14G)

医療用ステンレス



5NS25W

本品はニードルのみで、ピアスは装填されていません。下記のバーベルピアスからお選びください。

ストレートニードル対応:へそ用バーベル(軸長12mm/軸径14G) 金属アレルギー対応

シングルストーン	ダブルストーン	シングル	QH401T	QH402T	QH403T	QH404T	QH405T	QH406T	QH407T
		ダブル	QH501T	QH502T	QH503T	QH504T	QH505T	QH506T	QH507T
		シングル	QH408T	QH409T	QH410T	QH411T	QH412T	QH413T	QH400T
		ダブル	QH508T	QH509T	QH510T	QH511T	QH512T	QH513T	

純チタン

ストレートニードル対応:へそ・まゆ・軟骨・トラガス用バーベル(軸径14G) 金属アレルギー対応

カーブドバーベル 純チタン	QC406T (軸長6mm)	QC408T (軸長8mm)	QC412T (軸長12mm)	ストレートバーベル 純チタン	QS406T (軸長6mm)	QS408T (軸長8mm)	QS410T (軸長10mm)	QS414T (軸長14mm)
------------------	-------------------	-------------------	--------------------	-------------------	-------------------	-------------------	--------------------	--------------------

サーキュラーバーベル
純チタン

QB101T
(内径12mm)

【軸長の目安】
6mm …トラガス
8mm以上 …へそ・まゆ・軟骨

※写真等は実物大ではありません

セイフティピアッサー (SYSTEM75)

スタンダード (有効軸長6mm/軸径20G)

1月 ガーネット	7511-0101	7512-0101	9月 サファイア	7511-0109	7512-0109
2月 アメジスト	7511-0102	7512-0102	10月 ローズ	7511-0110	7512-0110
3月 アクアマリン	7511-0103	7512-0103	11月 トパーズ	7511-0111	7512-0111
4月 ダイヤモンド	7511-0104	7512-0104	12月 ブルーシロン	7511-0112	7512-0112
5月 エメラルド	7511-0105	7512-0105	キュービック	7511-0100	7512-0100
6月 アレキサンドライト	7511-0106	7512-0106	パール	7531-0673	
7月 ルビー	7511-0107	7512-0107	ボール	7531-0300	7532-0300
8月 ペリドット	7511-0108	7512-0108		7511-0300	7512-0300

ロング (有効軸長8mm/軸径20G)

キュービック	7542-0100	
ボール	7561-0300	7562-0300
	7541-0300	7542-0300

チタンスタンダード (有効軸長6mm/軸径20G)

金属アレルギー対応

ダイヤモンド	7533-0204	7513-0204
オニキス	7513-0225	
ボール	7533-0300	7513-0300

【軸の素材】

金色 …純金処理医療用ステンレス
 銀色 …医療用ステンレス
 チタン…純チタン

海外取寄せ スタンダード (有効軸長6mm/軸径20G)

キュービック	7511-0150	7512-0150	7511-0260	7512-0260	7511-0400	7512-0400	スター	7511-0501	7512-0501
	7511-0401	7512-0401	7511-0402	7512-0402	7512-0450	7522-0160		7511-5014	7512-5014
レインボー	7511-0115	7512-0115					ハート	7511-0502	7512-0502
ダイヤモンド	7511-0204	7512-0204						7511-5024	
ファイヤー ボール	7522-0303	7522-0304	7522-0310	7522-0328			クロス	7512-0503	
デイズ	7511-6004	7512-6004	7512-6301				フープ	7511-0921	7512-0921
その他	7511-0205	7511-0207	7511-0209	7511-0301	7511-0307				
	7512-0128	7512-0139							

※こちらのピアスは米国からの取寄せとなります。納期は2~4週間です。

滅菌済セカンドピアス (アクセサリー用)

このような患者様にオススメです

◆しばらくピアスをしていなかったらピアスホールがふさがった！











「ピアスホールがふさがった」という相談の多くは、後ろ側のピアスホールの出口に薄皮が張っているケースがほとんどです。ニードルで再度開通させ、安定するまでスリーパーでケアをしてください。
※化膿している場合はシリコンチューブをご使用ください。

◆ピアスホールが小さいので少しだけ広げたい

14G・16G・18Gの軸をご用意しております。お好みに合わせてご案内ください。

◆運動時や睡眠時ピアスが引っ掛かりトラブルに

ピアスのヘッドやキャッチが、服や枕に引っ掛かりトラブルになるケースが非常に多く報告されています。リング状のスリーパーであれば引っ掛かる心配はありません。

スリーパー	内径8mm	内径10mm	内径12mm
軸径14G (軟骨用)	S8Y14G 	S10Y14G 	
	S8W14G 	S10W14G 	
軸径16G (耳たぶ用)		S10Y16G 	S12Y16G 
		S10W16G 	S12W16G 

【軸の素材】 金色…18K処理医療用ステンレス 銀色…医療用ステンレス

※1個入り

キャプティブ <small>金属アレルギー対応</small>	内径8mm	内径10mm	内径12mm
軸径14G	QB007T 	QB008T 	QB009T 
軸径16G	QB004T 	QB005T 	QB006T 
軸径18G	QB001T 	QB002T 	QB003T 

【軸の素材】 純チタン

※写真等は実物大ではありません

穿孔補助器

ピアッサー専用ハンドル

ピアッサーは単体でもご使用いただけますが、専用ハンドルに取り付けることで、ピアッサーをしっかりと握りしめることができ、より安定したピアッシングを行なうことができます。

品番：7596-7101

※セーフティピアッサー(5Mシリーズ)、SYSTEM75対応

※セーフティピアッサー(7Mシリーズ) 使用不可

※SYSTEM75は、滅菌パックに入ったままの状態

ハンドルに取り付けることができます。



ボディピアッシング用ピンセット

ボディピアッシング時に皮膚を固定する器具です。皮膚を固定することで、希望位置に正確な穿孔をすることができます。



ステンレス製ピンセット
長さ：9.5cm
品番：PIN



プラスチック製ピンセット
長さ：7.5cm
品番：PC



マーキングペン
品番：PEN

【トラガス編】



- ①マーキングペンで穴を開けたい位置にマーキングしてください。
- ②ピンセットでトラガスを挟んで、内側にめくります。
- ③ピアッシングを行なってください。

【へそ編】



- ①定規を使ってマーキングペンで写真のように線を引いてください。(マーキングの仕方参照)
- ②中心線で折り返すように皮膚をつまみあげ、入口と出口が背中合わせになるようにピンセットをはさんでください。
- ③ピアッシングを行なってください。

【まゆ編】



- ①定規を使ってマーキングペンで写真のように線を引いてください。(マーキングの仕方参照)
- ②中心線で折り返すように皮膚をつまみあげ、入口と出口が背中合わせになるようにピンセットをはさんでください。
- ③ピアッシングを行なってください。

マーキングの仕方



- ①立った状態で線を引く→赤
 - ②横になった状態で線を引く(皮膚がのびた状態)→青
- こちらの図は5NS25Wを使用した場合の入口と出口です。
5NB300Tを使用した場合は入口と出口が反対になります。

プラスチック製ピンセットの特徴




ピンの持ち手部分にくりぬき孔があり、これ一つで簡単にマーキングすることができます。

アフターケア製品

シリコンチューブ

ピアッシング後のトラブル時にピアスホールを塞がずに患部を処置するための補助チューブです。
ピアストラブルにより膿瘍が発生した際は、速やかな排膿と効果的なドレナージが必要となりますが、リング状に結んだ柔らかいチューブがドレーンの役割を果たします。



※滅菌済（再滅菌はオートクレーブ可能）

- ①耳たぶ用品番：SEC(16G)
- ②ボディ用品番：SEC(14G)
- 長さ：≒14cm
- 10本入

【シリコンチューブによるリングの作り方】



① 拡張器を使用し、チューブをピアスホールに通します。




② シリコンチューブをカットします。



③ リング状に外科結び（男結び）します。

ステンレスダイレーター

シリコンチューブ専用のダイレーターです。
形状がテーパ状になっており、小さなピアスホールにも柔らかいシリコンチューブをスムーズに挿入することができます。



- ①耳たぶ用1本 品番：SSD16G
- ②ボディ用1本 品番：SSD14G
- ③耳たぶ用2本+ボディ用2本セット 品番：SSDSET
- 長さ≒6.3cm

※未滅菌（オートクレーブ可能）

一般医療機器
販売名：JPSダイレーター
13B1X10171000002
JMDNコード：70969001

アフターケア製品

プラスジェルKS ー毎日のケアー

【ピアッシング後に】

穴あけ後、上皮化が完了するまでのおよそ4～6週間はピアスを装着したままケアを行いません。ピアスホール内のピアス軸に接している創面をケアすることは容易ではありませんがプラスジェルKSは液だれせず、写真のようにピアス軸にしっかりまわり付くためピアスを前後に動かすことで消毒剤がホール内に入り込み創面をしっかり消毒することができます。



【ピアスホール完成後に】

■ピアスの挿入がスムーズに

ジェルをつけることでピアスがホールに入りやすくなり、完成したばかりのデリケートなピアスホールを傷付けることはありません。

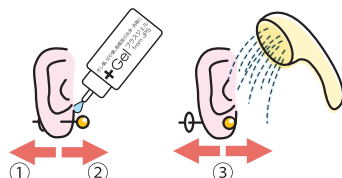
■毎日のお手入れに

ホール完成後もジェルでピアスホールの中をしっかり消毒し、ホールを清潔に保ちます。

■ピアスクリーナーに

ジェルをピアスの軸につけてもみ洗いすれば、ピアスの消毒にもなります。

入浴前に1日1回、ピアスの軸の部分にプラスジェルを塗り、①・②のように前後にピアスを動かします。入浴後はピアスを③のように前後に動かしプラスジェルを洗い流します。最後に水分を綿棒で拭き取ってください。



品番：G4
指定医薬部外品 20ml×10本入

成分：ベンザルコニウム塩化物 0.05%
添加物：ヒドロキシプロピルセルロース
グリセリン、精製水

クリアワークス ーピアスホール完成後間もない方の練習用としてー

【耳たぶ対応 18G】 有効軸長：8mm ヘッドサイズ：3mm

C300
ボール×8
フルムーン×8



C501
スター×8
フルムーン×8



C502
ハート×8
フルムーン×8



C506
フルムーン×16



【ボディ対応 14G】 ヘッドサイズ：2mm

C14G
有効軸長：7mm×2
8mm×4
9mm×2



キャッチ無しでも外れにくいミニバーベルタイプ

- ◆透明で目立ちません
- ◆医療用ポリプロピレン製

その他

アクセサリーケア
ソリューション
60ml
品番：ACS

アクセサリーの除菌に。
アルコールを含まず、プラスチックの
変形もさせないため、安心してお使い
いただけます。



メタルコート
金属アレルギー防止液
7ml
品番：MC

金属イオンを封じ込め、アレルギーに
よる炎症を防ぐ樹脂コート剤です。



※写真等は実物大ではありません

販促ツール

ディスプレイ

新規お取引のお客様にディスプレイを1台ご提供いたします。 ※2台目以降は作成費用を頂戴いたします。




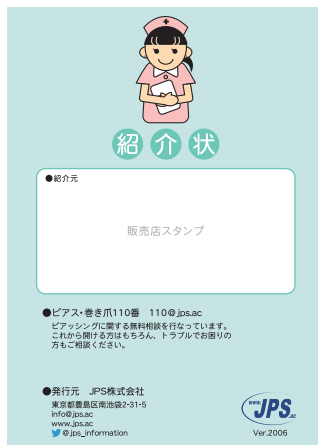
※イメージ画像 施設名とロゴをお入れいたします



サイズ：≒22cm×17.5cm スタンド・壁掛け対応

「はじめてのピアス」&アフターケア説明書 —ピアッシング後の患者様に—

ピアスホールが完成するまでの注意点やアフターケアについて説明しています。ピアッシング後の患者様にお配りください。



「はじめてのピアス」には、提携医院の記載がございます。掲載ご希望の場合は、担当者までお問い合わせください。

院内用ポスター（サイズ：A4またはA3）

希望されるお客様にご提供いたします。



HP掲載用素材データ




巻き爪矯正器

まきづめリフトPRO

クリップ部分を爪の先端部に装着、固定し、爪の裏側に配置した形状記憶合金製ワイヤーの復元力により、巻き爪や変形爪の形状を矯正し、痛みの軽減や改善を行うための器具です。

また、まきづめリフトは、装着後にワイヤーを切断するため、先端で切断できるタイプのニッパーが必要です。装着後はニッパーの先端を爪裏に差し込むようにして、爪からはみ出さない長さにワイヤーを切断してください。



品番：ML4WF
1パック（2個入り）ヤスリ付き
長さ：3cm
ワイヤー：チタン・ニッケル合金
被覆樹脂：フッ素樹脂
クリップ：SUS304ステンレスバネ合金



孔をあけないので爪が割れることなく瞬時に矯正できます。

【装着動画】



www.jps.ac/ml4


一般医療機器
販売名：まきづめリフト
13B1X10171000004
JMDNコード：16210000

補助製品（他社供給品にて写真と異なる商品に変更することがあります）



光硬化ジェル
品番：MLG

爪が割れたりワイヤーが爪から脱落するのを防止します。



LEDブルーライト
品番：MLL

塗布したジェルを1分程度で硬化させます。




まきづめリフト用
マイクロニッパー・プロ
（まきづめリフト取り外し器具付き）
品番：NP3

先端で確実に形状記憶合金を切断できます。



クランプ
品番：MLCP

フリーエッジがない場合にはまきづめリフトを表掛けしますが、その際、ゆびの根本を縛ると痛みを感じません。クランプは縛る紐を固定するのに便利です。



新商品

まきづめヤスリ
品番：MLY

ヤスリ部分は「ダイヤモンド粒子」加工で爪をしっかりと削り、まきづめリフトのクリップを押し込むのにも使えます。さじ部分は爪アカも掃除でき、まきづめリフトのクリップを簡単に外せます。



スターターセット
品番：MLSS

まきづめリフトPRO×5
光硬化ジェル×1
LEDブルーライト×1
マイクロニッパー・プロ×1

まきづめワイヤー

爪の先端に小孔をあけて矯正する従来の方法に用いる形状記憶ワイヤーです。長すぎず短すぎずの使いやすい7cmをご用意しました。太さは、0.35mm 0.4mm 0.45mm 0.5mm 0.55mm 0.6mmの6種類。

【ワイヤー単独】

MW35：0.35mm×70mm 4本セット
MW40：0.40mm×70mm 4本セット
MW45：0.45mm×70mm 4本セット
MW50：0.50mm×70mm 4本セット
MW55：0.55mm×70mm 4本セット
MW60：0.60mm×70mm 4本セット



一般医療機器
販売名：まきづめワイヤー
13B1X10171000007
JMDNコード：38144000

【フッ素樹脂で包んだワイヤー】

MT40：0.40mm×70mm 4本セット
MT45：0.45mm×70mm 4本セット
MT50：0.50mm×70mm 4本セット



ワイヤー単独に比べて滑りにくく、保険適用の陥入爪にも使用できます



【装着動画】



www.jps.ac/mt50

使用している器具については別途お問い合わせください。

【ご注文方法・お問い合わせ】

ご注文はFAXまたはE-mailにてお送りください。

FAX：03-5992-0762

E-mail：medical@jps.ac

※掲載の商品は予告なしに変更する場合があります。

JPS株式会社 メディカル事業部

〒112-0014 東京都文京区関口1-24-8-3F

TEL：03-5992-3741 FAX：03-5992-0762

